

The pulse of society

Πανελλήνια
Κοινωνική Έρευνα

Η ΤΑΥΤΟΤΗΤΑ ΤΗΣ ΕΡΕΥΝΑΣ

ΕΤΑΙΡΕΙΑ:	alco ΜΕΛΟΣ ΣΕΔΕΑ - ΑΡ. ΜΗΤΡΩΟΥ Ε.Σ.Ρ. 12
ΕΝΤΟΛΕΑΣ:	OPEN
ΤΥΠΟΣ:	ΠΟΣΟΤΙΚΗ (ΤΗΛΕΦΩΝΙΚΕΣ ΣΥΝΕΝΤΕΥΞΕΙΣ ΧΩΡΙΣ ΧΡΗΣΗ ΚΑΛΠΗΣ)
ΔΕΙΓΜΑ:	1000 ΑΤΟΜΑ, ΗΛΙΚΙΑΣ 17+ ΕΤΩΝ, ΣΕ ΟΛΟΚΛΗΡΗ ΤΗΝ ΕΛΛΑΔΑ
ΔΕΙΓΜΑΤΟΛΗΨΙΑ:	ΤΥΧΑΙΑ, ΣΤΡΩΜΑΤΟΠΟΙΗΜΕΝΗ
ΣΤΑΘΜΙΣΕΙΣ:	ΦΥΛΟ, ΗΛΙΚΙΑ, ΕΥΡΩΕΚΛΟΓΕΣ 2019
ΣΤΑΤΙΣΤΙΚΟ ΣΦΑΛΜΑ:	+/- 3,1%, ΔΙΑΣΤΗΜΑ ΒΕΒΑΙΟΤΗΤΑΣ 95%
ΧΡΟΝΟΣ:	28 ΙΟΥΝΙΟΥ – 2 ΙΟΥΛΙΟΥ 2019
Η ΕΡΕΥΝΑ ΠΡΑΓΜΑΤΟΠΟΙΗΘΗΚΕ ΜΕ ΒΑΣΗ ΤΟΥΣ ΚΩΔΙΚΕΣ ΔΕΟΝΤΟΛΟΓΙΑΣ ΤΗΣ ESOMAR ΚΑΙ ΕΠΑΓΓΕΛΜΑΤΙΚΗΣ ΠΡΑΚΤΙΚΗΣ ΤΟΥ ΣΕΔΕΑ	

Κυβέρνηση Τσίπρα/ΣΥΡΙΖΑ ή Μητσοτάκη/ΝΔ πιστεύετε ότι θα πάρει περισσότερα μέτρα ενίσχυσης της μεσαίας τάξης;

%



22%



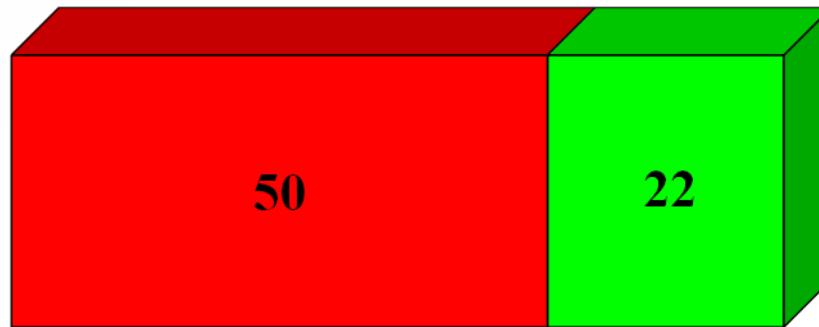
34%

ΚΑΜΜΙΑ 35% - ΔΕΝ ΞΕΡΩ 9%

Σας δημιουργεί ελπίδα ή ανησυχία η συνέχεια της διακυβέρνησης από τον Α. Τσίπρα και τον ΣΥΡΙΖΑ; Η ανάληψη της διακυβέρνησης από τον Κ. Μητσοτάκη και τη ΝΔ;

%

■ ΕΛΠΙΔΑ ■ ΑΝΗΣΥΧΙΑ



**ΤΙΠΟΤΑ
ΑΠΟ ΤΑ ΔΥΟ**
23

ΔΞ/ΔΑ 5

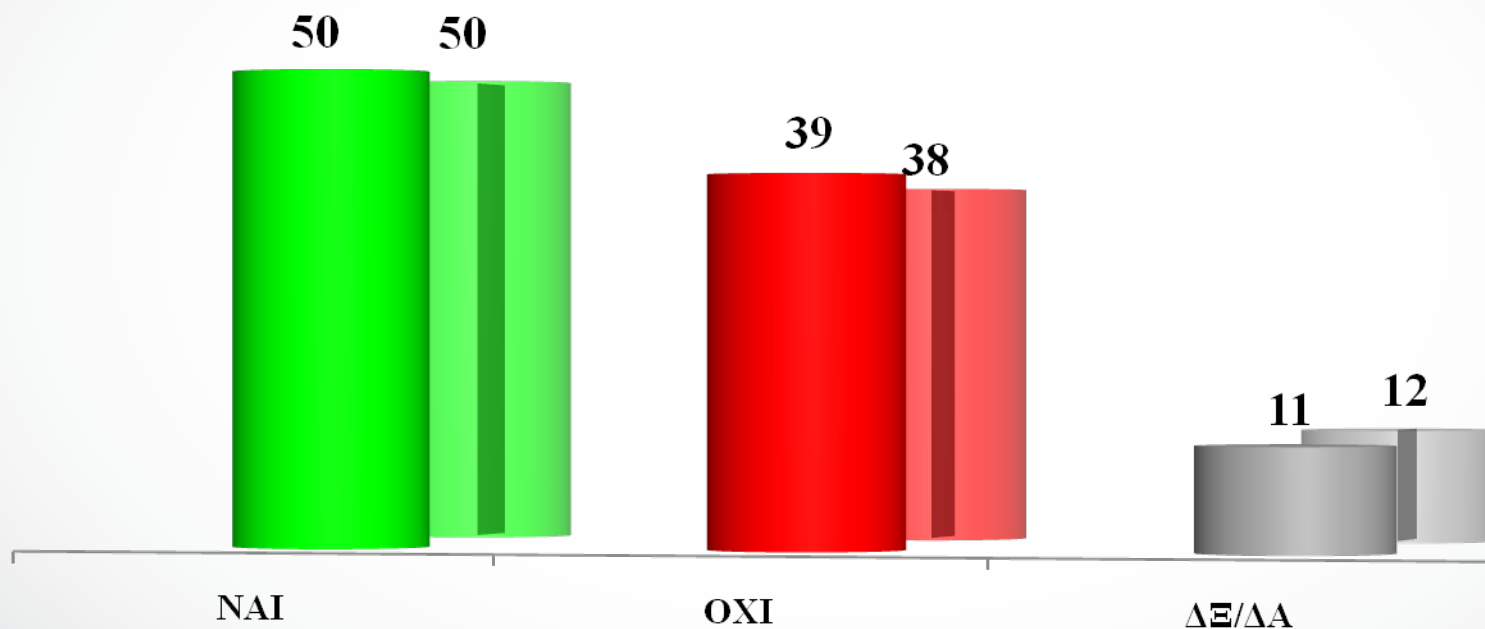


**ΤΙΠΟΤΑ
ΑΠΟ ΤΑ ΔΥΟ**
17

ΔΞ/ΔΑ 7

Θεωρείτε αναγκαία ή όχι την ύπαρξη αυτοδύναμης κυβέρνησης μετά τις εκλογές;

%



Στις πίσω μπάρες τα ποσοστά στη δημοσκόπηση 13-19/6/2019

Ποιον εμπιστεύεστε περισσότερο ως πρωθυπουργό, τον Αλέξη Τσίπρα ή τον Κυριάκο Μητσοτάκη;

%



25%
(-1%)

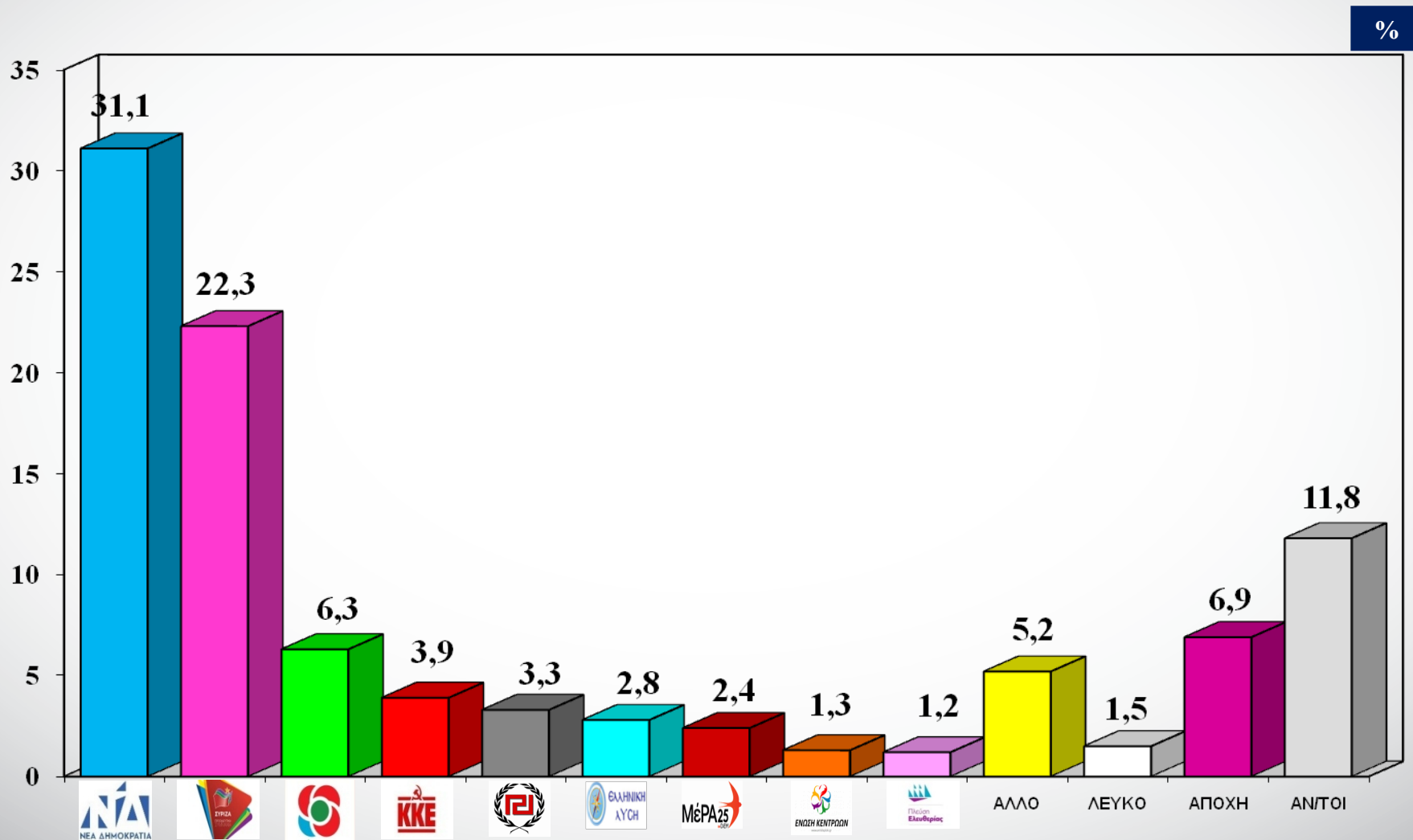


33%
(-1%)

ΚΑΝΕΝΑ 38% - ΔΕΝ ΞΕΡΩ 4%

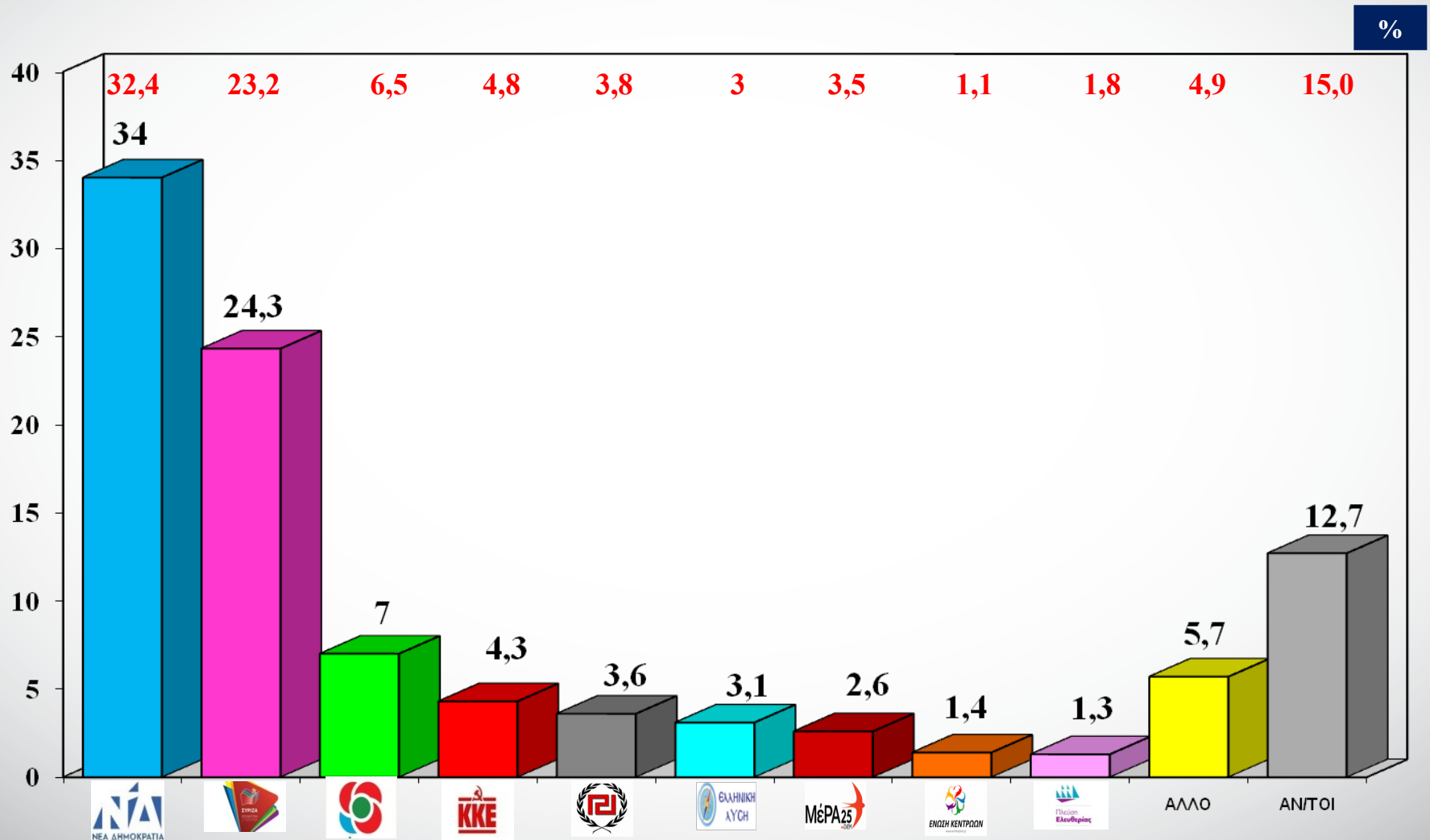
Πρόθεση Ψήφου

(Τα ποσοστά δεν αποτελούν πρόβλεψη ψήφου, αλλά καταγραφή τάσεων της περιόδου 28/6-2/7/19)



Πρόθεση Ψήφου στα Έγκυρα

(Τα ποσοστά δεν αποτελούν πρόβλεψη ψήφου, αλλά καταγραφή τάσεων της περιόδου 28/6-2/7/19)



Τα στατιστικά όρια στα ποσοστά της δημοσκόπησης


%

	ΕΛΑΧΙΣΤΟ	ΜΕΓΙΣΤΟ
ΝΕΑ ΔΗΜΟΚΡΑΤΙΑ	31,1	36,9
ΣΥΡΙΖΑ	21,6	27,0
ΚΙΝΗΜΑ ΑΛΛΑΓΗΣ	5,4	8,6
ΚΚΕ	3,5	6,1
ΧΡΥΣΗ ΑΥΓΗ	2,4	4,8
ΕΛΛΗΝΙΚΗ ΛΥΣΗ	2,0	4,2
ΜΕΡΑ 25	1,6	3,6
ΕΝΩΣΗ ΚΕΝΤΡΩΩΝ	0,7	2,1
ΠΛΕΥΣΗ ΕΛΕΥΘΕΡΙΑΣ	0,6	2,0
ΑΛΛΟ	4,3	7,1
ΑΝΑΠΟΦΑΣΙΣΤΟΙ	12,7	

Συσπείρωση - Μετακινήσεις προς τη ΝΔ

(Ποσοστά επί των ψηφοφόρων κάθε κόμματος στις Ευρωεκλογές του 2019)

%





Συσπείρωση - Μετακινήσεις προς τον ΣΥΡΙΖΑ (Ποσοστά επί των ψηφοφόρων κάθε κόμματος στις Ευρωεκλογές του 2019)

%



Εκτίμηση Εδρών

155		165
74		84
21		24
14		16
10		12
0		11
0		11