

ΙΟΥΛΙΟΣ 2019

ΠΑΝΕΛΛΑΔΙΚΗ ΕΡΕΥΝΑ

για τις εθνικές εκλογές και την προέλευση της ψήφου

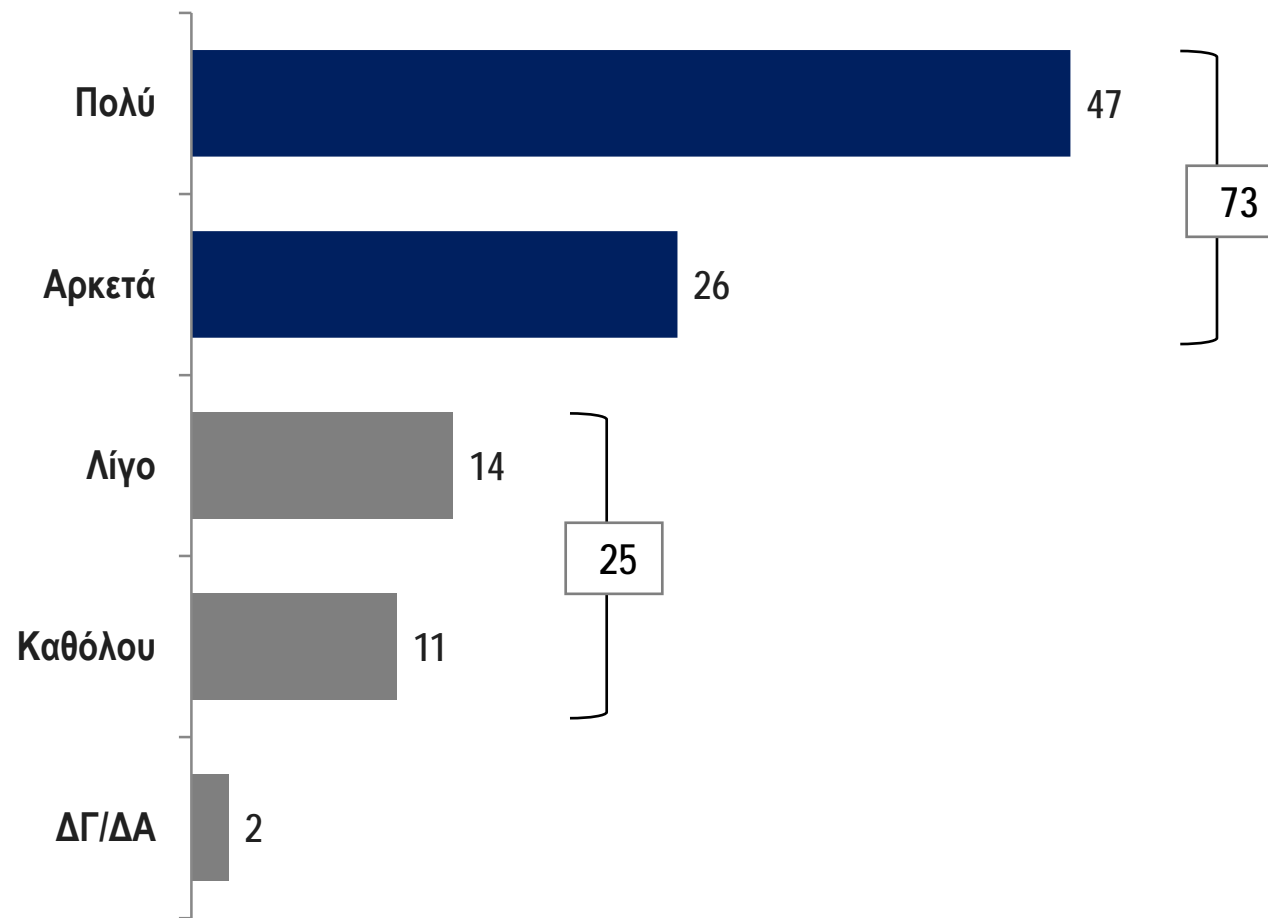
ΤΑΥΤΟΤΗΤΑ ΕΡΕΥΝΑΣ

Επωνυμία εταιρείας	ΚΑΠΑ RESEARCH Α.Ε.	Αρ. Μητρ.: 5
Είδος έρευνας	Έρευνα εκλογικής συμπεριφοράς	
Ιδιαίτερα χαρακτηριστικά δείγματος	Έλληνες πολίτες, άνδρες και γυναίκες, 17 ετών και άνω	
Μέγεθος δείγματος/ γεωγραφική κάλυψη	1.241 άτομα, στις 13 περιφέρειες της χώρας	
Χρονικό διάστημα συλλογής στοιχείων	1 - 5 Ιουλίου 2019	
Μέθοδος δειγματοληψίας	Πολυσταδιακή δειγματοληψία με χρήση κωτα ως προς το φύλο και την ηλικία, βάσει της απογραφής της ΕΛΣΤΑΤ του 2011. Τα αποτελέσματα σταθμίστηκαν με την ψήφο στις Ευρωεκλογές του Μαΐου 2019	
Μέθοδος συλλογής στοιχείων	Η συλλογή των στοιχείων έγινε κατά 80% με τη μέθοδο των τηλεφωνικών συνεντεύξεων (CATI) και κατά 20% βάσει ηλεκτρονικού ερωτηματολογίου (CAWI). Για τη συλλογή στοιχείων εργάστηκαν 27 ερευνητές και 3 επόπτες	
Σφάλμα / στρογγυλοποίηση	Μέγιστο σφάλμα 3% σε διάστημα εμπιστοσύνης 95%. Τα αποτελέσματα (%) παρουσιάζονται με στρογγυλοποίηση στη μονάδα και ορισμένες απαντήσεις ενδέχεται να μην αθροίζουν στο 100%	
Η Κάπα Research	Είναι μέλος του ΣΕΔΕΑ και τηρεί τους κώδικες δεοντολογίας της ESOMAR για τη διεξαγωγή και δημοσιοποίηση ερευνών κοινής γνώμης	

Ι. ΕΝΔΙΑΦΕΡΟΝ ΓΙΑ ΤΙΣ ΕΚΛΟΓΕΣ – ΠΑΡΑΣΤΑΣΗ ΝΙΚΗΣ

ΕΝΔΙΑΦΕΡΟΝ ΓΙΑ ΒΟΥΛΕΥΤΙΚΕΣ ΕΚΛΟΓΕΣ 7^{ης} ΙΟΥΛΙΟΥ 2019

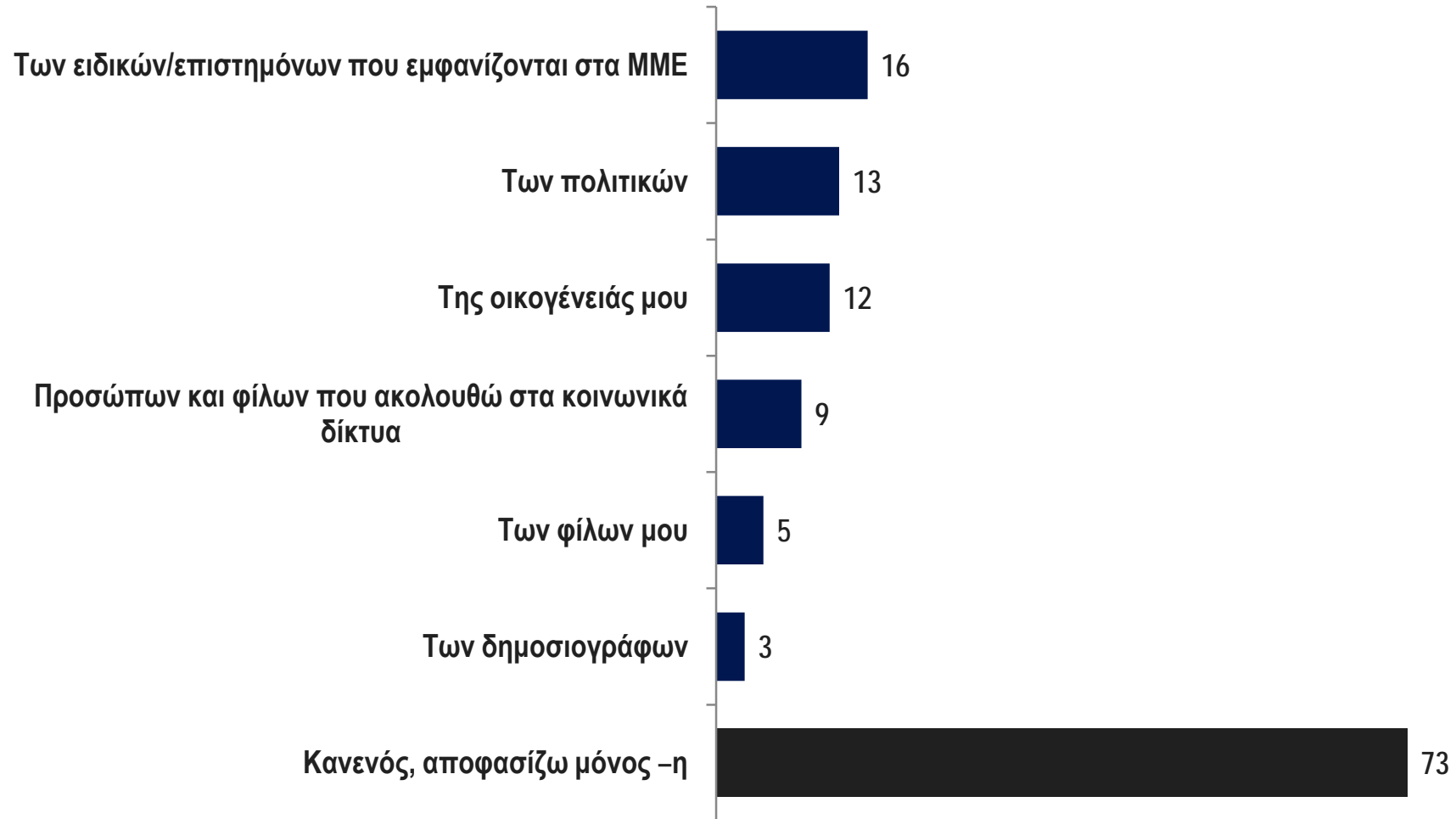
Την Κυριακή που έρχεται θα γίνουν οι βουλευτικές εκλογές. Εσάς πόσο σας ενδιαφέρουν αυτές οι εκλογές;



ΑΠΟ ΠΟΥ ΕΠΗΡΕΑΖΟΝΤΑΙ ΟΙ ΨΗΦΟΦΟΡΟΙ

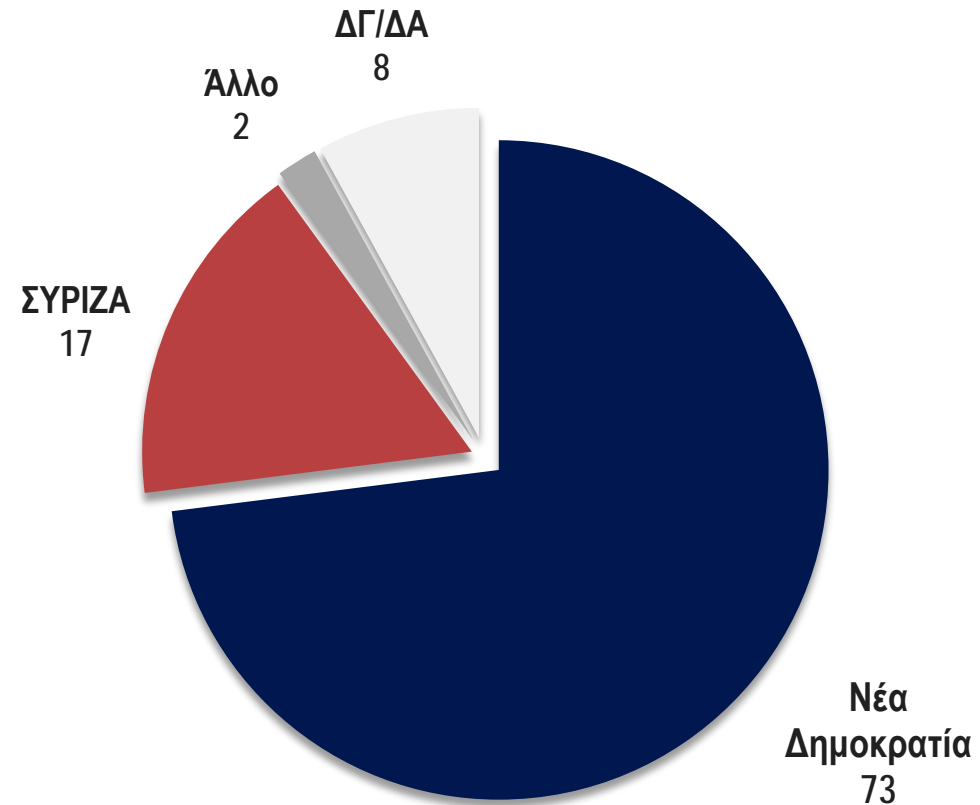
Για να σχηματίσετε άποψη για τα πολιτικά θέματα, ποιανού τη γνώμη λαμβάνετε περισσότερο υπόψιν;

ΕΩΣ 2 ΕΠΙΛΟΓΕΣ



ΠΑΡΑΣΤΑΣΗ ΝΙΚΗΣ

Ποιο κόμμα πιστεύετε ότι θα εκλεγεί πρώτο στις βουλευτικές εκλογές της Κυριακής;

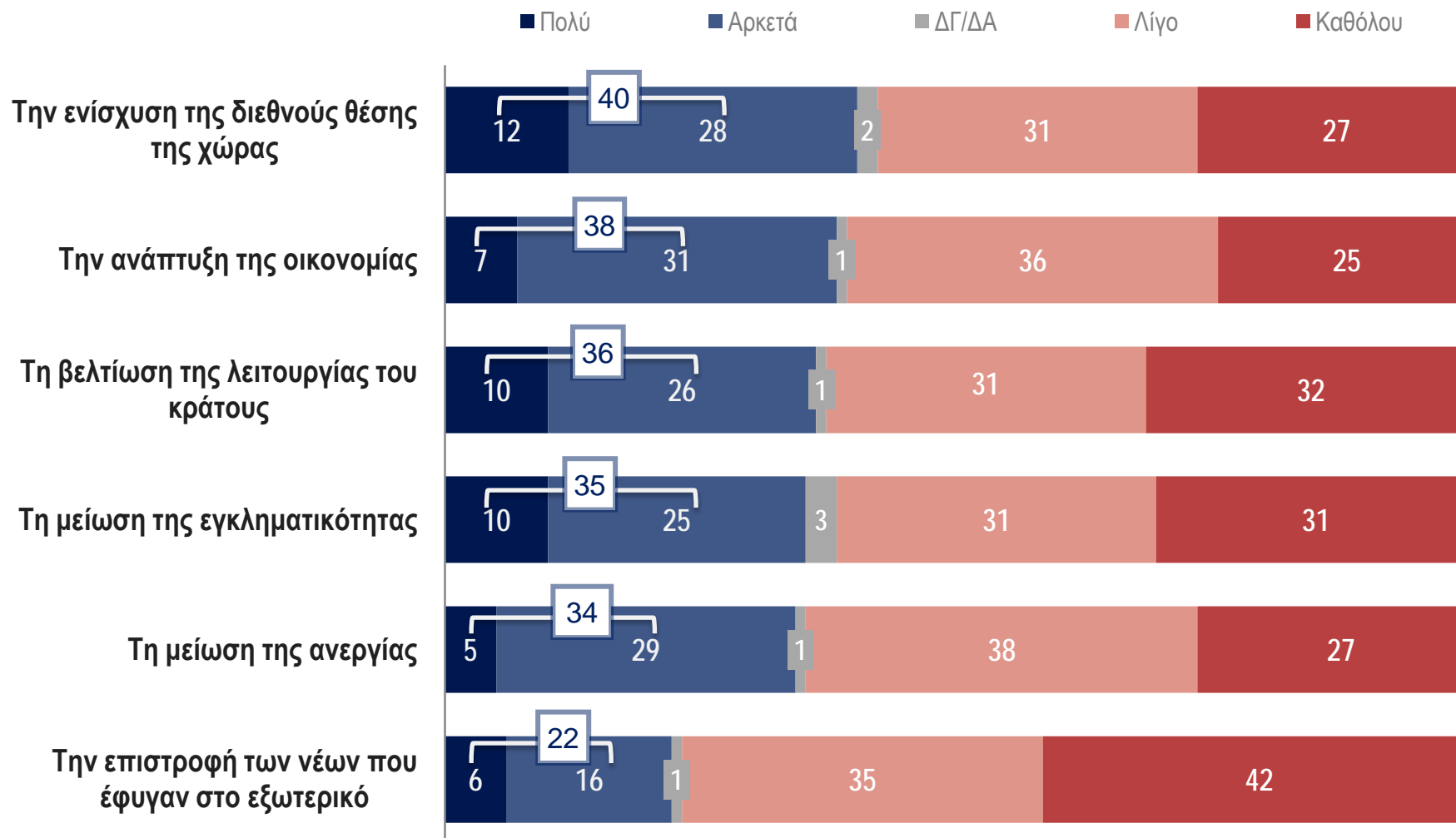




II. Η ΕΠΟΜΕΝΗ ΜΕΡΑ

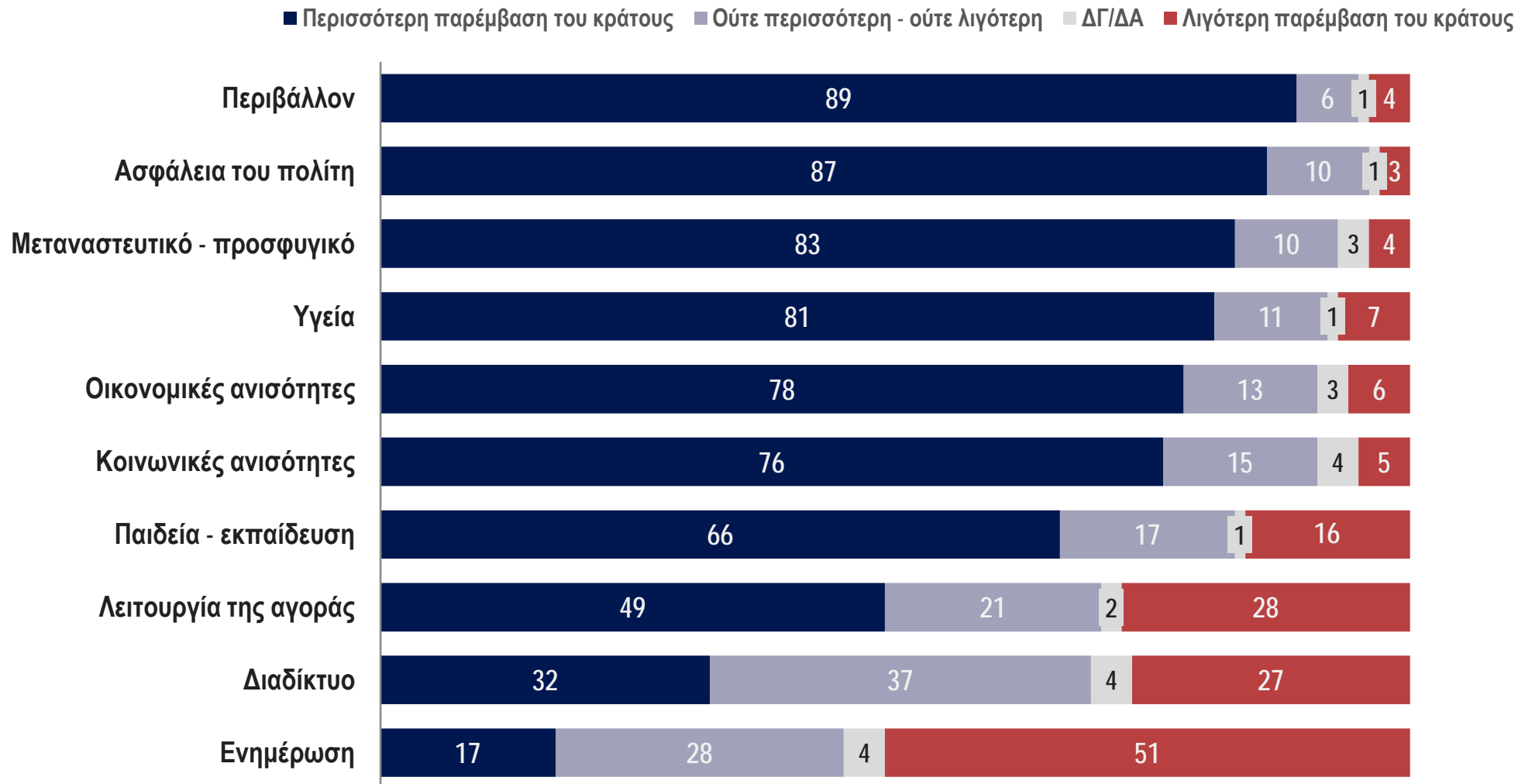
ΒΑΘΜΟΣ ΑΙΣΙΟΔΟΞΙΑΣ ΓΙΑ ΤΗΝ ΕΠΟΜΕΝΗ ΜΕΡΑ ΑΝΑ ΤΟΜΕΑ

Πόσο αισιόδοξος/-η είστε για την επόμενη μέρα σε κάθε έναν από τους παρακάτω τομείς;



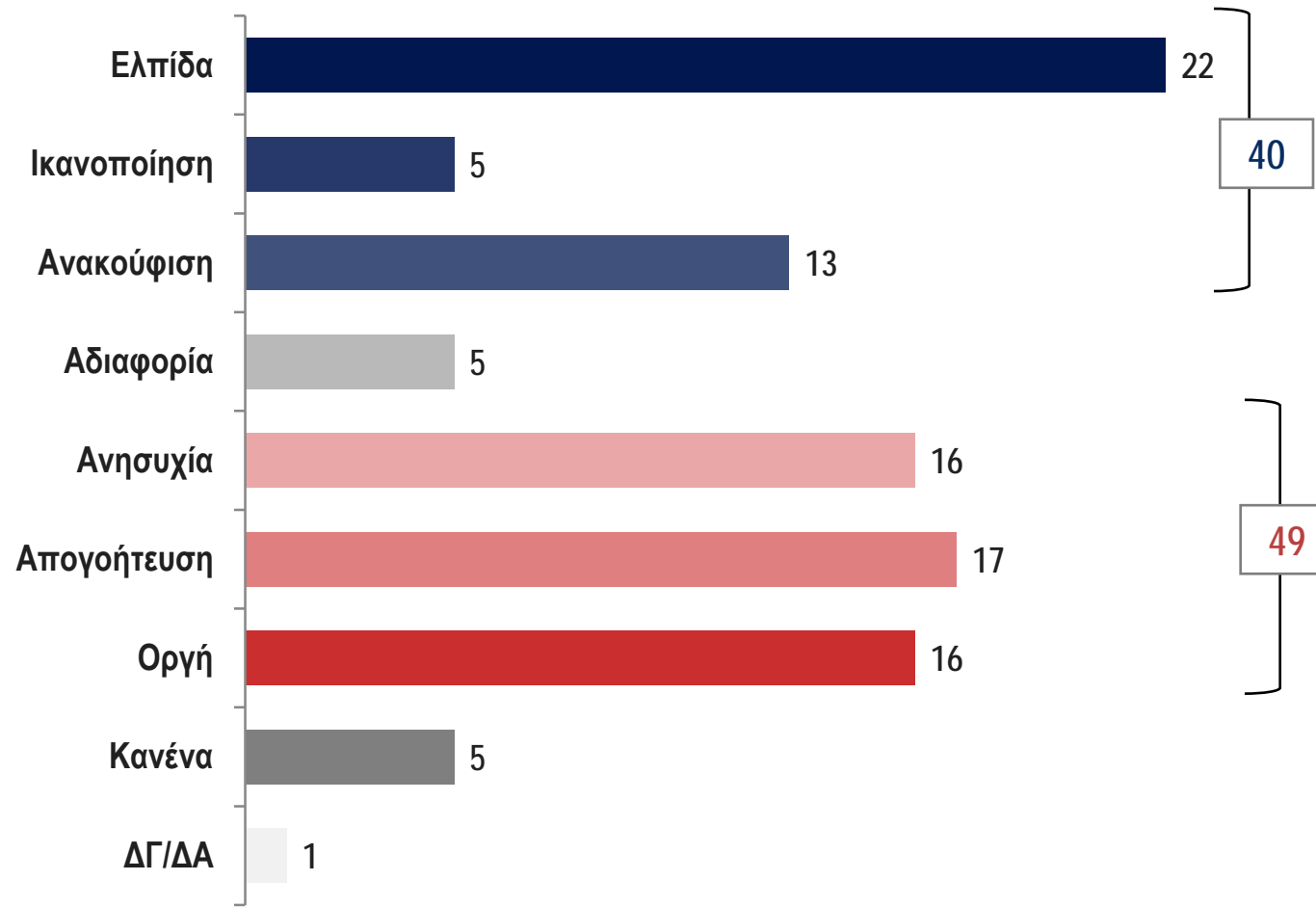
ΤΟΜΕΙΣ ΠΟΥ ΕΠΙΘΥΜΟΥΝ ΠΕΡΙΣΣΟΤΕΡΗ ή ΛΙΓΟΤΕΡΗ ΠΑΡΕΜΒΑΣΗ ΤΟΥ ΚΡΑΤΟΥΣ

Σε κάθε έναν από τους παρακάτω τομείς, εσείς, θα επιθυμούσατε περισσότερη ή λιγότερη παρέμβαση του κράτους στην Ελλάδα σήμερα;



ΣΥΝΑΙΣΘΗΜΑΤΑ ΠΟΥ ΔΗΜΙΟΥΡΓΕΙ Η ΕΝΔΕΧΟΜΕΝΗ ΑΝΑΛΗΨΗ ΤΗΣ ΔΙΑΚΥΒΕΡΝΗΣΗΣ ΑΠΟ ΤΗ ΝΔ

Τι συναίσθημα σας προκαλεί η προοπτική ανάληψης της διακυβέρνησης της χώρας από τη Νέα Δημοκρατία;



ΟΙ ΠΡΩΤΕΣ ΠΡΟΤΕΡΑΙΟΤΗΤΕΣ ΕΑΝ ΠΡΟΚΥΨΕΙ ΚΥΒΕΡΝΗΣΗ ΤΗΣ ΝΕΑΣ ΔΗΜΟΚΡΑΤΙΑΣ

Εάν εκλεγεί η ΝΔ, ποιες πρέπει να είναι οι πρώτες προτεραιότητες της ως κυβέρνηση;

ΕΩΣ 3 ΕΠΙΛΟΓΕΣ



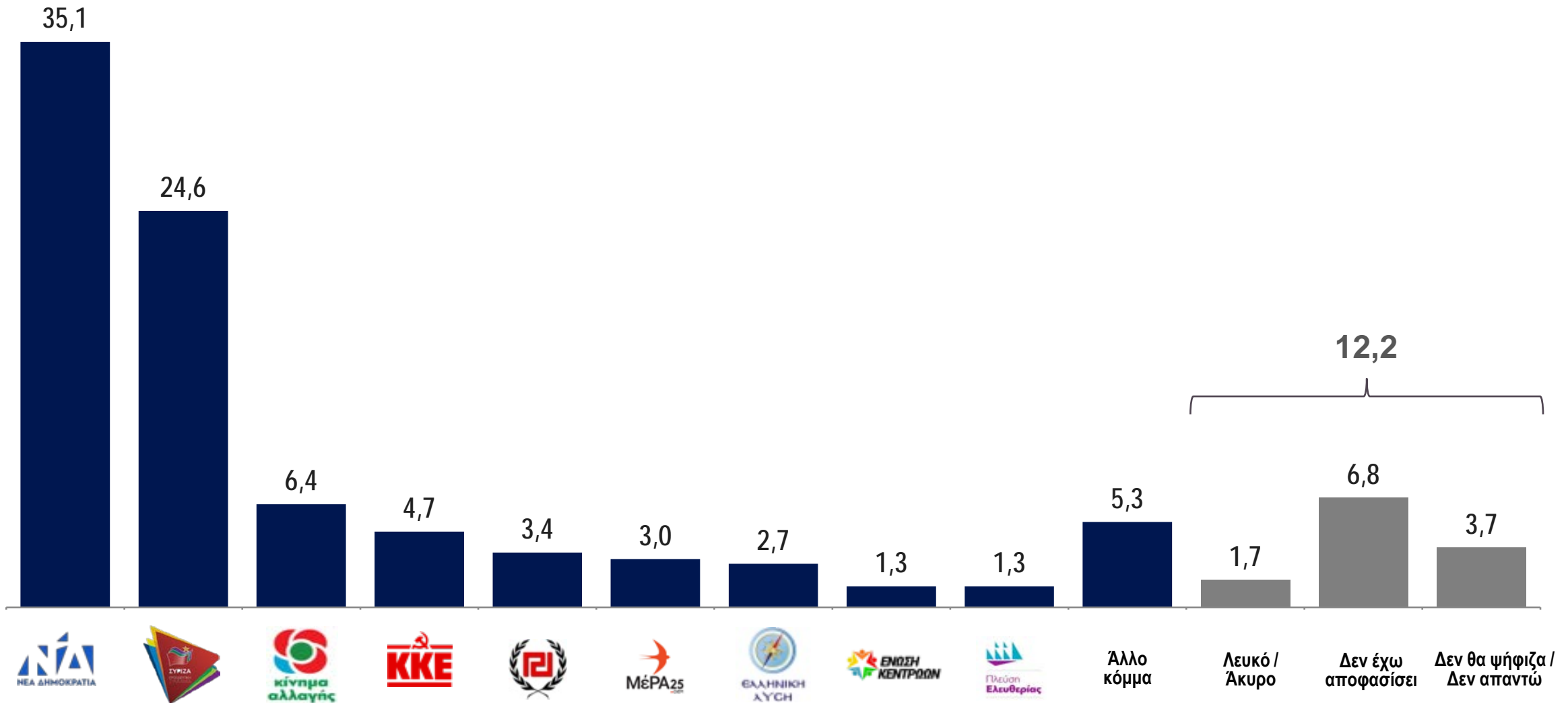
ΠΑΝΕΛΛΑΔΙΚΗ ΕΡΕΥΝΑ



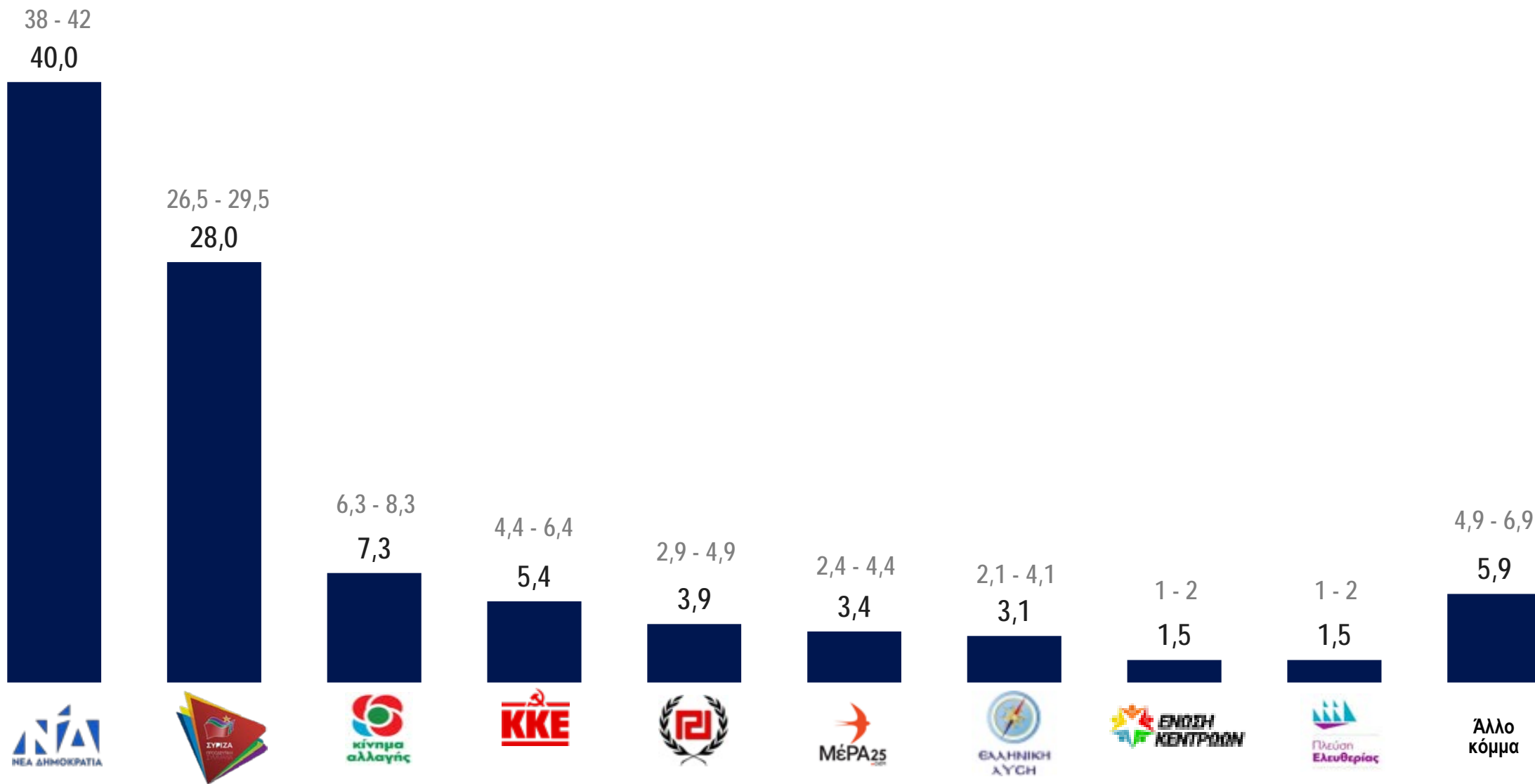
III. Η ΠΡΟΘΕΣΗ ΨΗΦΟΥ

ΠΡΟΘΕΣΗ ΨΗΦΟΥ

Εάν σήμερα είχαμε βουλευτικές εκλογές, εσείς ποιο κόμμα είναι πιο πιθανό να ψηφίζατε;



ΠΡΟΘΕΣΗ ΨΗΦΟΥ ΜΕ ΑΝΑΓΩΓΗ ΤΗΣ ΑΔΙΕΥΚΡΙΝΙΣΤΗΣ ΨΗΦΟΥ (12,2%)





IV. Η ΠΡΟΕΛΕΥΣΗ ΤΗΣ ΨΗΦΟΥ

ΤΑ ΒΑΣΙΚΑ ΚΙΝΗΤΡΑ ΤΗΣ ΨΗΦΟΥ ΣΤΗ ΝΔ ΚΑΙ ΤΟΝ ΣΥΡΙΖΑ

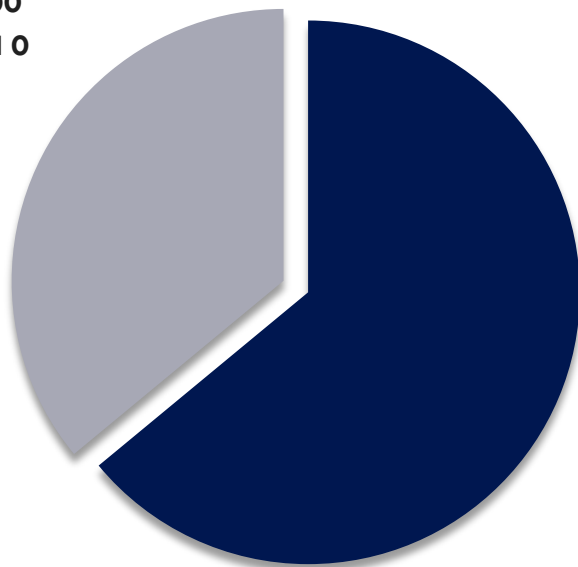
Για ποιον κυρίως λόγο θα ψηφίζατε τη Νέα Δημοκρατία, συγκεκριμένα σε αυτές τις εκλογές;

Ανά κόμμα που επιλέγουν στην πρόθεση ψήφου:



ΨΗΦΟΦΟΡΟΙ ΝΔ

Περισσότερο
για να πέσει ο
ΣΥΡΙΖΑ
36

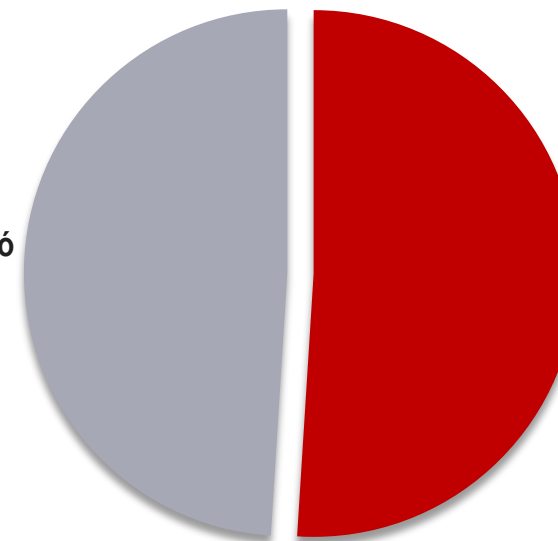


Περισσότερο
γιατί με
εκφράζουν οι
θέσεις, ο
αρχηγός και τα
στελέχη της
64



ΨΗΦΟΦΟΡΟΙ ΣΥΡΙΖΑ

Περισσότερο
για να μην
κυριαρχήσει
πλήρως το
παλιό πολιτικό
σύστημα
49



Περισσότερο
γιατί με
εκφράζουν οι
θέσεις, ο
αρχηγός και τα
στελέχη του
51

ΠΡΟΘΕΣΗ ΨΗΦΟΥ: ΜΕ ΒΑΣΗ ΤΗΝ ΚΟΙΝΩΝΙΚΟ-ΟΙΚΟΝΟΜΙΚΗ ΤΑΞΗ ΠΟΥ ΑΝΗΚΟΥΝ

ΠΡΟΘΕΣΗ ΨΗΦΟΥ Εάν σήμερα είχαμε βουλευτικές εκλογές, εσείς ποιο κόμμα είναι πιο πιθανό να ψηφίζατε;	Σε ποια κοινωνικο-οικονομική τάξη θα τοποθετούσατε τον εαυτό σας;				
	Εργατική	Αγροτική	Μικρο-μεσαία	Μεσαία	Ανώτερη*
Νέα Δημοκρατία	16	41	30	43	44
ΣΥΡΙΖΑ	27	20	23	25	19
Κίνημα Αλλαγής	7	13	7	5	0
ΚΚΕ	14	7	3	4	0
Χρυσή Αυγή	2	3	4	4	0
Ελληνική Λύση	4	6	2	3	2
ΜέΡΑ25	4	0	3	3	9
Άλλο κόμμα	7	3	9	8	11
Αδιευκρίνιστη ψήφος	19	7	19	5	15

* Ενδεικτικά αποτελέσματα λόγω περιορισμένου δείγματος

ΠΡΟΘΕΣΗ ΨΗΦΟΥ: ΜΕ ΒΑΣΗ ΤΗΝ ΤΟΠΟΘΕΤΗΣΗ ΣΤΗΝ ΚΛΙΜΑΚΑ «ΑΡΙΣΤΕΡΑ-ΔΕΞΙΑ»


ΠΡΟΘΕΣΗ ΨΗΦΟΥ Εάν σήμερα είχαμε βουλευτικές εκλογές, εσείς ποιο κόμμα είναι πιο πιθανό να ψηφίζατε;	Εσείς πού θα τοποθετούσατε τον εαυτό σας στην κλίμακα «αριστερά – δεξιά»;				
	Αριστερά	Κεντροαριστερά	Κέντρο	Κεντροδεξιά	Δεξιά
Νέα Δημοκρατία	2	10	33	68	57
ΣΥΡΙΖΑ	55	56	15	2	1
Κίνημα Αλλαγής	3	18	11	3	0
ΚΚΕ	20	3	2	0	0
Χρυσή Αυγή	0	0	2	3	18
Ελληνική Λύση	1	0	1	6	8
ΜέΡΑ25	4	4	4	1	0
Άλλο κόμμα	12	1	12	4	4
Αδιευκρίνιστη ψήφος	3	8	20	13	12

ΤΑΥΤΙΣΗ ΜΕ ΤΟΥΣ ΙΣΤΟΡΙΚΟΥΣ ΗΓΕΤΕΣ ΤΗΣ ΜΕΤΑΠΟΛΙΤΕΥΣΗΣ

Εάν έπρεπε να επιλέξετε, εσείς προσωπικά με ποιον από τους παρακάτω ηγέτες της μεταπολίτευσης ταυτίζεστε περισσότερο;



Ανδρέας Παπανδρέου
(1981-89, 1993-95)



Κωνσταντίνος Καραμανλής
(1974 - 1980)

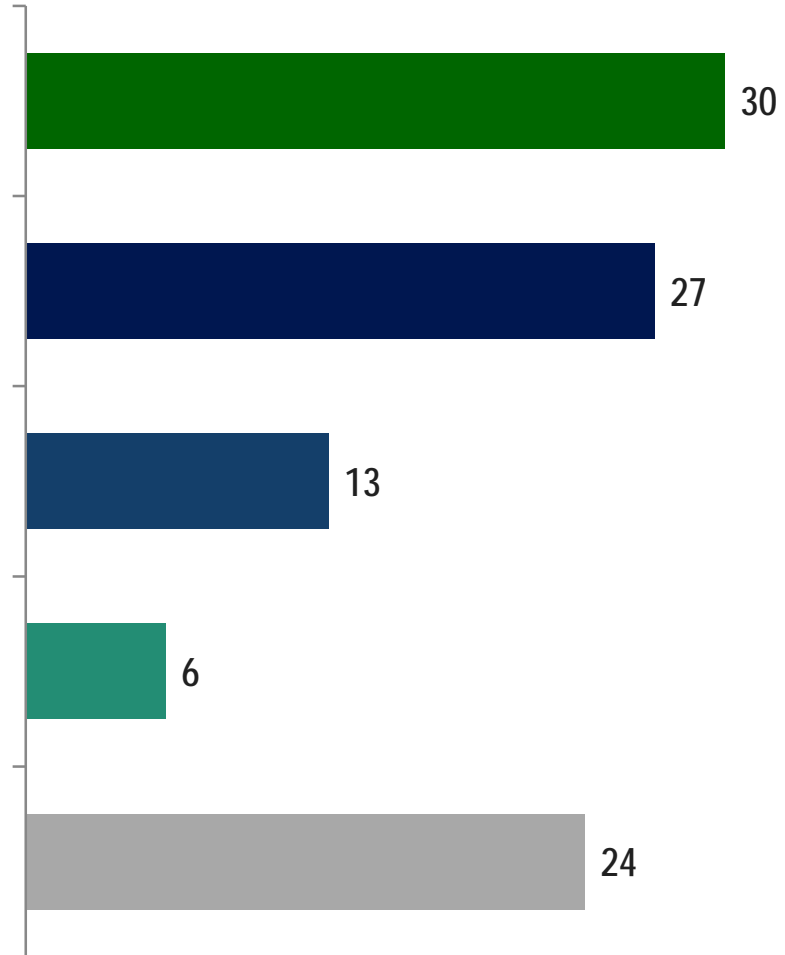


Κωνσταντίνος Μησοτάκης
(1990 - 1993)







Κώστας Σημίτης
(1996 - 2004)

Με κανέναν

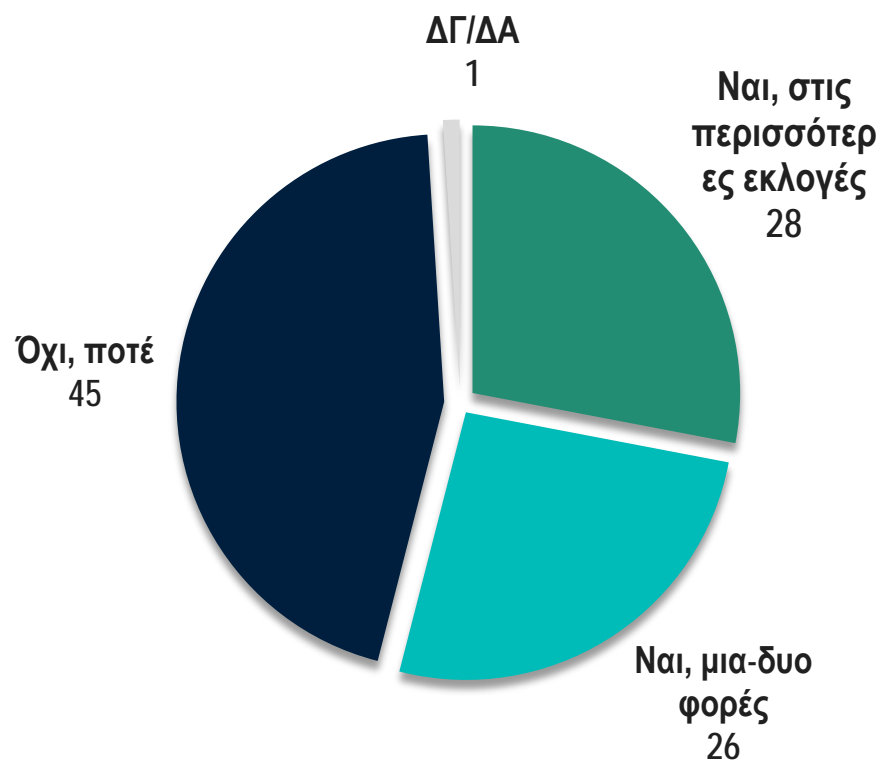


ΠΡΟΘΕΣΗ ΨΗΦΟΥ: ΜΕ ΒΑΣΗ ΤΟΝ ΙΣΤΟΡΙΚΟ ΗΓΕΤΗ ΜΕ ΤΟΝ ΟΠΟΙΟ ΤΑΥΤΙΖΟΝΤΑΙ ΠΕΡΙΣΣΟΤΕΡΟ

ΠΡΟΘΕΣΗ ΨΗΦΟΥ Εάν σήμερα είχαμε βουλευτικές εκλογές, εσείς ποιο κόμμα είναι πιο πιθανό να ψηφίζατε;	Εάν έπρεπε να επιλέξετε, εσείς προσωπικά με ποιον από τους παρακάτω ιστορικούς ηγέτες της μεταπολίτευσης ταυτίζεστε περισσότερο;				
	 Κωνσταντίνος Καραμανλής (1974 - 1980)	 Ανδρέας Παπανδρέου (1981-89, 1993-95)	 Κωνσταντίνος Μητσοτάκης (1990 - 1993)	 Κώστας Σημίτης (1996 - 2004)	Με κανέναν
Νέα Δημοκρατία	74	2	82	40	4
ΣΥΡΙΖΑ	5	55	3	19	22
Κίνημα Αλλαγής	0	18	0	17	1
ΚΚΕ	1	3	0	0	15
Χρυσή Αυγή	1	2	1	0	10
Ελληνική Λύση	4	0	3	0	6
ΜέΡΑ25	1	7	1	0	3
Άλλο κόμμα	5	7	4	5	14
Αδιευκρίνιστη ψήφος	9	6	6	19	25

ΠΡΟΘΕΣΗ ΨΗΦΟΥ: ΜΕ ΒΑΣΗ ΤΗΝ ΨΗΦΟ ΣΤΟ ΠΑΣΟΚ ΚΑΤΑ ΤΟ ΠΑΡΕΛΘΟΝ

Εσείς έχετε ψηφίσει ΠΑΣΟΚ έστω και μία φορά από το 1974 έως το 2015;



ΠΡΟΘΕΣΗ ΨΗΦΟΥ Εάν σήμερα είχαμε βουλευτικές εκλογές, εσείς ποιο κόμμα είναι πιο πιθανό να ψηφίζατε;	Εσείς έχετε ψηφίσει ΠΑΣΟΚ έστω και μία φορά από το 1974 έως το 2015;		
	Ναι, στις περισσότερες εκλογές	Ναι, μια-δύο φορές	Όχι, ποτέ
Νέα Δημοκρατία	18	25	51
ΣΥΡΙΖΑ	38	32	12
Κίνημα Αλλαγής	20	2	2
ΚΚΕ	1	6	7
Χρυσή Αυγή	1	4	5
Ελληνική Λύση	1	4	4
ΜέΡΑ25	1	3	4
Άλλο κόμμα	10	6	8
Αδιευκρίνιστη ψήφος	10	18	7